	
Kreslil	Ing. F.Koliba			Plučárna 3832/1a 695 01 Hodonín IČO: 29221714    DIČ: CZ29221714	
Vypracoval	Ing. F.Koliba			Datum 11 / 2011	
Projektant	Ing. F.Koliba			Dokumentace Stav.pov.	
Zodp.proj.	Ing. F.Koliba			Formát 9 x A4	
Měst. úřad	Hodonín			Měřítko 1/50	
Investor Nemocnice TGM Hodonín, příspěvková organizace, Purkyňova 11					
Akce	Rekonstrukce prostor v objektu transfuzní stanice na pracoviště hemodialyzačního střediska SO - 01 Rekonstrukce prostor v objektu transfuzní stanice na pracoviště hemodialyzačního střediska 1. Stavební řešení				
Obsah				Číslo výkresu 9	
Výpis výplní otvorů					

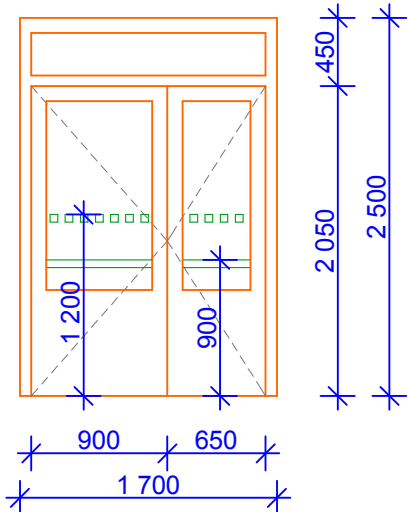
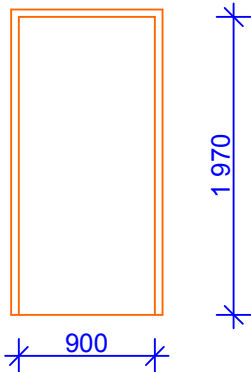

# Výpis výplní otvorů

Ozn.	Schematický obrázek	Popis výrobku	Počet (ks)				
V 1		<p>Plastová vnější prosklená stěna s dvoukřídlovými dveřmi 1600x2100mm (900+700mm) celkové skladebné rozměry včetně rámu 2650x3000mm</p> <p>nerezové madlo z obou stran ve výšce 900mm piktogram pro nevidomé ve výšce 1200 mm kování - ocelové, vně i uvnitř klika, zámek vložkový</p> <table><tr><td>Barva</td><td>Bílá</td></tr><tr><td>Zasklení</td><td>Izolační dvojsklo U=1,1W/m²K Spodní část bezpečnostní sklo</td></tr></table>	Barva	Bílá	Zasklení	Izolační dvojsklo U=1,1W/m²K Spodní část bezpečnostní sklo	1
Barva	Bílá						
Zasklení	Izolační dvojsklo U=1,1W/m²K Spodní část bezpečnostní sklo						
V 2		<p>Plastová vnější prosklená stěna s dvoukřídlovými dveřmi 1600x2100mm (900+700mm) celkové skladebné rozměry včetně rámu 3270x3000mm na bocích a nahoře osazovací rám 140mm nerezové madlo z obou stran ve výšce 900mm piktogram pro nevidomé ve výšce 1200 mm kování - ocelové, vně i uvnitř klika, zámek vložkový Bude prověřena možnost úpravy dveří ve stáv. stěně a pokud lze upravit pouze šířky křídel, bude provedena pouze úprava křídel</p> <table><tr><td>Barva</td><td>Bílá</td></tr><tr><td>Zasklení</td><td>Izolační dvojsklo U=1,1W/m²K Spodní část bezpečnostní sklo</td></tr></table>	Barva	Bílá	Zasklení	Izolační dvojsklo U=1,1W/m²K Spodní část bezpečnostní sklo	
Barva	Bílá						
Zasklení	Izolační dvojsklo U=1,1W/m²K Spodní část bezpečnostní sklo						
V 3		<p>Plastová vnitřní prosklená stěna s dvoukřídlovými dveřmi 1600x2050mm (900+700mm) celkové skladebné rozměry včetně rámu 1800x3000mm</p> <p>nerezové madlo z obou stran ve výšce 900mm piktogram pro nevidomé ve výšce 1200 mm kování - ocelové, vně i uvnitř klika, zámek vložkový</p> <table><tr><td>Barva</td><td>Bílá</td></tr><tr><td>Zasklení</td><td>Jednoduché sklo Spodní část bezpečnostní sklo</td></tr></table>	Barva	Bílá	Zasklení	Jednoduché sklo Spodní část bezpečnostní sklo	1
Barva	Bílá						
Zasklení	Jednoduché sklo Spodní část bezpečnostní sklo						

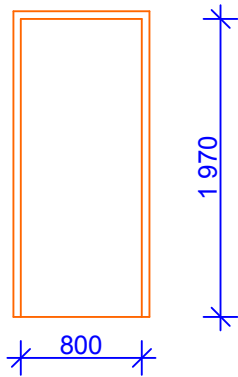
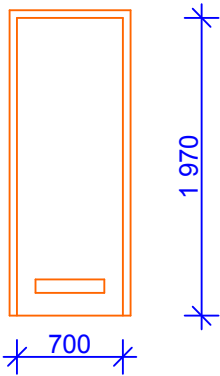
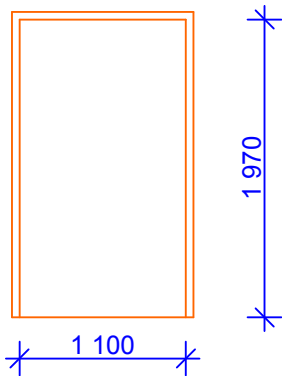
# Výpis výplní otvorů

Ozn.	Schematický obrázek	Popis výrobku	Počet (ks)
V 4		<p>Protipožární vnitřní prosklená stěna s požární odolností dle zprávy PBŘ EW 30 DP3 + C s dvoukřídlovými dveřmi 1600x2050mm (900+700mm) celkové skladebné rozměry včetně rámu 1750x2800mm</p> <p>nerezové madlo z obou stran ve výšce 900mm piktogram pro nevidomé ve výšce 1200 mm kování - ocelové, vně i uvnitř klika, zámek vložkový</p>	1
		<p>Barva</p> <p>Bílá</p>	
		<p>Zasklení</p> <p>Požární sklo Spodní část bezpečnostní sklo</p>	
V 5		<p>Plastová vnitřní prosklená stěna s dvoukřídlovými dveřmi 1600x2050mm (900+700mm) celkové skladebné rozměry včetně rámu 1750x2500mm</p> <p>nerezové madlo z obou stran ve výšce 900mm piktogram pro nevidomé ve výšce 1200 mm kování - ocelové, vně i uvnitř klika, zámek vložkový</p>	1
		<p>Barva</p> <p>Bílá</p>	
		<p>Zasklení</p> <p>Jednoduché sklo Spodní část matné bezpečnostní sklo</p>	
V 6		<p>Protipožární vnitřní prosklená stěna s požární odolností dle zprávy PBŘ EW 30 DP3 + C s dvoukřídlovými dveřmi 1500x2050mm (900+600mm) celkové skladebné rozměry včetně rámu 1650x2500mm</p> <p>nerezové madlo z obou stran ve výšce 900mm piktogram pro nevidomé ve výšce 1200 mm kování - ocelové, vně i uvnitř klika, zámek vložkový</p>	1
		<p>Barva</p> <p>Bílá</p>	
		<p>Zasklení</p> <p>Požární sklo Spodní část matné bezpečnostní sklo</p>	

# Výpis výplní otvorů

Ozn.	Schematický obrázek	Popis výrobku	Počet (ks)				
<div><div>V</div><div>7</div></div>		<div><div>Plastová vnitřní stěna s proskleným nadsvětlíkem s dvoukřídlovými dveřmi prosklenými do 2/3 1550x2050mm (900+650mm) celkové skladebné rozměry včetně rámu 1700x2500mm</div><div>nerezové madlo z obou stran ve výšce 900mm piktogram pro nevidomé ve výšce 1200 mm kování - ocelové, vně i uvnitř klika, zámek vložkový</div></div> <table><tr><td>Barva</td><td>Bílá</td></tr><tr><td>Zasklení</td><td>Jednoduché sklo</td></tr></table>	Barva	Bílá	Zasklení	Jednoduché sklo	1
Barva	Bílá						
Zasklení	Jednoduché sklo						
<div><div>V</div><div>8</div></div>		<div><div>Vnitřní protipožární plné jednokřídlové dveře otevíravé s požární odolností dle zprávy PBR EW 30 DP3 + C celkové rozměry 900x1970mm</div><div>ocelová zárubeň</div><div>kování - kovové závěsy, vně i uvnitř klika, zámek vložkový</div></div> <table><tr><td>Barva</td><td>Bílá</td></tr><tr><td>Zasklení</td><td></td></tr></table>	Barva	Bílá	Zasklení		<div>P 2 L</div> <div>P 1 L</div>
Barva	Bílá						
Zasklení							
<div><div>V</div><div>9</div></div>		<div><div>Protipožární výtahové dveře 900x2000mm automatické teleskopické dvojpanelové s požární odolností dle zprávy PBR EW 15 DP1 + C</div><div>Dodávka výtahu např : Výtahy Mühlbacher s.r.o., Puškinova 30/1556 616 00 Brno</div></div> <table><tr><td>Barva</td><td>Bílá</td></tr><tr><td>Zasklení</td><td></td></tr></table>	Barva	Bílá	Zasklení		<div>1.NP 1 2.NP 1</div>
Barva	Bílá						
Zasklení							

# Výpis výplní otvorů

Ozn.	Schematický obrázek	Popis výrobku	Počet (ks)
<div> <div>V</div> <div>10</div> </div>		<p>Vnitřní protipožární plné jednokřídlové dveře otevíravé s požární odolností dle zprávy PBR EW 30 DP3 + C celkové rozměry 800x1970mm</p> <p>ocelová zárubeň</p> <p>kování - kovové závěsy, vně i uvnitř klika, zámek vložkový</p>	<div>P</div> <div>L 2</div>
		<div>Barva</div> <div>Bílá</div>	<div>P</div> <div>L 2</div>
		<div>Zasklení</div> <div></div>	
<div> <div>V</div> <div>11</div> </div>		<p>Vnitřní plné jednokřídlové dveře otevíravé s oboustrannou dvevní mřížkou 90x455 (součást dodávky VZT) celkové rozměry 700x1970mm</p> <p>ocelová zárubeň</p> <p>kování - kovové závěsy, vně i uvnitř klika, zámek vložkový</p>	<div>P</div> <div>L 1</div>
		<div>Barva</div> <div>Bílá</div>	<div>P</div> <div>L 1</div>
		<div>Zasklení</div> <div></div>	
<div> <div>V</div> <div>12</div> </div>		<p>Vnitřní plné jednokřídlové dveře otevíravé celkové rozměry 1100x1970mm</p> <p>ocelová zárubeň</p> <p>kování - kovové závěsy, vně i uvnitř klika, zámek vložkový</p>	<div>P</div> <div>L 4</div>
		<div>Barva</div> <div>Bílá</div>	<div>P</div> <div>L 4</div>
		<div>Zasklení</div> <div></div>	

# Výpis výplní otvorů

Ozn.	Schematický obrázek	Popis výrobku		Počet (ks)
<div> <div>V</div> <div>13</div> </div>		Vnitřní plné jednokřídlové dveře otevíravé celkové rozměry 800x1970mm		P 1 L 2
		ocelová zárubeň		P 1 L 2
		kování - kovové závěsy, vně i uvnitř klika, zámek vložkový		
		Barva	Bílá	
		Zasklení		
<div> <div>V</div> <div>14</div> </div>		Vnitřní plné jednokřídlové dveře otevíravé s oboustrannou dvevní mřížkou 90x455 (součást dodávky VZT) celkové rozměry 800x1970mm		P 2 L 2
		ocelová zárubeň		P 2 L 2
		kování - kovové závěsy, vně i uvnitř klika, zámek vložkový		
		Barva	Bílá	
		Zasklení		
<div> <div>V</div> <div>15</div> </div>		Vnitřní plné jednokřídlové dveře otevíravé s oboustrannou dvevní mřížkou 90x455 (součást dodávky VZT) celkové rozměry 900x1970mm		P 3 L 4
		ocelová zárubeň		P 3 L 3
		kování - kovové závěsy, vně i uvnitř klika, zámek vložkový		
		Barva	Bílá	
		Zasklení		

# Výpis výplní otvorů

Ozn.	Schematický obrázek	Popis výrobku	Počet (ks)
<div> <div>V</div> <div>16</div> </div>		<p>Vnitřní plné jednokřídlové dveře otevíravé s oboustrannou dveřní mřížkou 90x455 (součást dodávky VZT) celkové rozměry 600x1970mm</p> <p>ocelová zárubeň</p> <p>kování - kovové závěsy, vně i uvnitř klika, zámek vložkový</p>	<div>P 3</div> <div>L 3</div>
		Barva	Bílá
		Zasklení	
<div> <div>V</div> <div>17</div> </div>		<p>Vnitřní plné jednokřídlové dveře otevíravé celkové rozměry 900x1970mm</p> <p>ocelová zárubeň</p> <p>kování - kovové závěsy, vně i uvnitř klika, zámek vložkový</p>	<div>P 2</div> <div>L 2</div>
		Barva	Bílá
		Zasklení	
<div> <div>V</div> <div>18</div> </div>		<p>Plastová vnitřní prosklená stěna s jednokřídlovými dveřmi pravými 1100x2025mm celkové skladebné rozměry včetně rámu 2300x2100mm</p> <p>nerezové madlo z obou stran ve výšce 900mm</p> <p>piktogram pro nevidomé ve výšce 1200 mm</p> <p>kování - ocelové, vně i uvnitř klika, zámek vložkový</p>	<div>1</div>
		Barva	Bílá
		Zasklení	<p>Jednoduché sklo</p> <p>Spodní část bezpečnostní sklo</p>

# Výpis výplní otvorů

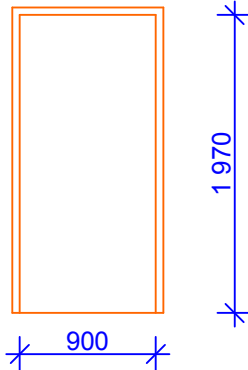
Ozn.	Schematický obrázek	Popis výrobku	Počet (ks)
<div> <div>V</div> <div>19</div> </div>		<p>Vnitřní plné jednokřídlové dveře otevíravé s oboustrannou dvevní mřížkou 90x455 (součást dodávky VZT) celkové rozměry 1000x1970mm</p> <p>ocelová zárubeň</p> <p>kování - kovové závěsy, vně i uvnitř klika, zámek vložkový</p>	<div>P 1</div> <div>L</div>
		<div>Barva</div> <div>Bílá</div>	<div>P 1</div> <div>L</div>
		<div>Zasklení</div> <div></div>	
<div> <div>V</div> <div>20</div> </div>		<p>Vnitřní plné jednokřídlové dveře otevíravé s oboustrannou dvevní mřížkou 90x455 (součást dodávky VZT) celkové rozměry 1100x1970mm</p> <p>ocelová zárubeň</p> <p>kování - kovové závěsy, vně i uvnitř klika, zámek vložkový</p>	<div>P</div> <div>L 1</div>
		<div>Barva</div> <div>Bílá</div>	<div>P</div> <div>L 1</div>
		<div>Zasklení</div> <div></div>	
<div> <div>V</div> <div>21</div> </div>		<p>Vnitřní plné jednokřídlové dveře otevíravé celkové rozměry 600x1970mm</p> <p>ocelová zárubeň</p> <p>kování - kovové závěsy, vně i uvnitř klika, zámek vložkový</p>	<div>P 1</div> <div>L</div>
		<div>Barva</div> <div>Bílá</div>	
		<div>Zasklení</div> <div></div>	



# Výpis výplní otvorů

Ozn.	Schematický obrázek	Popis výrobku	Počet (ks)				
V 22		Hliníková vnitřní prosklená stěna s pevným zasklením a pevnou částí celkové skladebné rozměry včetně rámu 6460x3070mm na horní straně osazovací prvky 4x $\varnothing$ 30x30x3mm + 4x plech P6x50x150mm (ukotvený 2x HVA M8)	1				
		<table><tr><td>Barva</td><td>Bílá</td></tr><tr><td>Zasklení</td><td>Jednoduché sklo</td></tr></table>	Barva	Bílá	Zasklení	Jednoduché sklo	
Barva	Bílá						
Zasklení	Jednoduché sklo						
V 23		Hliníková vnitřní prosklená stěna s pevným zasklením a pevnou částí celkové skladebné rozměry včetně rámu 2200x3070mm na horní straně osazovací prvky 4x $\varnothing$ 30x30x3mm + 4x plech P6x50x150mm (ukotvený 2x HVA M8)					
		<table><tr><td>Barva</td><td>Bílá</td></tr><tr><td>Zasklení</td><td>Jednoduché sklo</td></tr></table>	Barva	Bílá	Zasklení	Jednoduché sklo	
Barva	Bílá						
Zasklení	Jednoduché sklo						

# Výpis výplní otvorů

Ozn.	Schematický obrázek	Popis výrobku		Počet (ks)
<div><div>V</div><div>24</div></div>		Vnitřní protipožární plné jednokřídlové dveře otevíravé s požární odolností dle zprávy PBŘ EW 30 DP3 + C celkové rozměry 900x1970mm		P
		ocelová zárubeň		L 2
		kování - kovové závěsy, vně i uvnitř klika, zámek vložkový		P
				L 2
		Barva	Bílá	
		Zasklení		